

CICE 2013

2004 10 ANOS DE SUCESSO 2013

24 a 27 de Abril, 2013
Sheraton São Paulo WTC Hotel
São Paulo, Brasil



Caso ao Vivo



Sessão Plenária



Festa de Confraternização - Clube A

www.cice.com.br



Dr. Armando Lobato
Presidente do CICE 2013

“ Caros Colegas,

É sempre um grande prazer poder apresentar a vocês mais uma nova edição do evento CICE.

Anualmente o CICE é elaborado com base em fatos e processos atuais que mudam padrões vigentes e revolucionam conceitos, de forma a oferecer a vocês, congressistas, o que há de mais moderno e atual em Cirurgia Endovascular, sempre em “embalagem” nova e instigante.

Este ano, a palavra de ordem é CELEBRAÇÃO, ou seja, estamos determinados a fazer deste o melhor CICE de todos os tempos para celebrar o nosso primeiro decênio!

Na edição 2013 do CICE, os participantes encontrarão, além da profusão de novidades em cirurgia endovascular e angiorradiologia apresentada pelos maiores especialistas do mundo no assunto e os lançamentos de produtos ocorridos no último ano, sessões dos três maiores congressos endovasculares da atualidade.

Os destaques da edição 2013 do CICE são os eventos LINC no CICE com casos ao vivo transmitidos diretamente da Alemanha e o VIVA no CICE com formatos inovadores como o “FACE-OFF”, o “BLITZ” e o “STRATEGIES ON THE FRONTLINE”, a Sessão “HOT TOPICS” do Veith Symposium no CICE, o EmboCICE, o Prêmio “Pioneers of Latin America” e a chance de concorrer a Fellowship Internacional Hands-on de Cirurgia Vascular e Endovascular com duração de 2 semanas na Albany Vascular International Academy (AVIA), sob orientação do Dr. Manish Mehta e o novo site do CICE totalmente automatizado.

Inscreva-se já, submeta seus temas livres, faça sua reserva no WTC Hotel e participe! Venha comemorar conosco os 10 ANOS de Sucesso do CICE na nossa animadíssima festa de confraternização no Clube A!

Não há como negar o CICE 2013 está ALÉM de TODAS as EXPECTATIVAS!

Um grande abraço a todos, nos vemos no CICE 2013,

Armando Lobato

Presidente

Armando Lobato, SP

Codiretores do Programa Científico

Calogero Presti, SP
Clifford J. Buckley, EUA

Guilherme de Souza Mourão, SP
José Maria Gómez Peréz, ES

Ronie Leo Piske, SP

Ruth L. Bush, EUA

Comissão Organizadora

Armando Lobato, SP
Carlos Alberto Fernandes Costa, SP

Dino Fecci Colli Junior, SP
Guilherme Vieira Meirelles, SP

Luciana Camacho-Lobato, SP
Otacilio De Camargo Junior, SP

Robert Guimarães Nascimento, SP
Salomão Goldman, SP

Comissão Científica

Akash K. Prakashan, SP
Alexandre Maceri Midão, RJ
Alexandre Sacchetti Bezerra, SP
Aloisio Alves De Andrade Junior, SP
Altino Ono Moraes, PR
Antonio Carlos De Souza, DF
Antonio Paulo Lesse, SP
Arnaldo Jose Oranges, RJ
Artur Jose Rocha Lima, SP
Aruai Giusti, SP
Augusto Da Silva, SP
Carlos Eduardo Fávero Costa, RJ
Carlos Eduardo Varela Jardim, SP
Cyro Castro Junior, RS
Edmo Atique Gabriel, SP

Edson Fernando Strefezza, SP
Enzo Acha Mazzini, ES
Fábio Augusto Moron De Andrade, MS
Fausto Miranda Junior, SP
Fernando José Fortunato, SP
Fernando Marques Barreto, ES
Fernando Mores, SP
Fernando Silvério, SP
Flavio Renato De Almeida Senefonte, MS
Gabriel Annes Nunes Da Cunha, MS
Gabriel Fernando Aguiar Rigoletto, SP
Giovanna Arze Rocha, SP
Giuliano Rodrigo Paiva De Santa Rosa, MS
Guilherme Maldonado Filho, MS
Hugo Marques Tristao, RJ

Isabelle Silva Queiroz, BA
Jandui Medeiros Lopes, MA
Jayme De Oliveira Junior, R
Jefferson Kleber Forti, MG
José Henrique Sant Ana Robles, SP
Jose Marcelo Corassa, ES
Jose Ricardo Brizzi Chianni, RJ
José Salvany De Souza Junior, RJ
Josualdo Euzebio Da Silva, MG
Leonardo Miranda Bertino, RJ
Liberato Karaoglan De Moura, BA
Luciano Augusto De Oliveira, MT
Lucio Roberto Siliprandi, RS
Luiz Antonio Noleto Guimaraes, CE
Luiz Cezar Dias Betonti, MT

Marcelo Paiva Cury, SP
Marcio Arruda Portilho, RJ
Marcus Vinicius Marques, SP
Marise Claudia Muniz De Almeida, RJ
Maurício De Barros Jafar, MS
Mauricio Francisco Junior, SP
Mohamed Daydhoum, RJ
Nasser Hussein Mahfouz, MT
Orlando Adas Saliba Junior, SP
Paulo Cesar Araujo Ribeiro, MA
Raul Ignacio Rojas Martinez, PR
Ricardo Luiz Lima Andrade, RJ
Silvio Rogerio M. Prata, ES
Stefano Atique Gabriel, SP

Comissão de Casos ao Vivo

Akash K. Prakashan, SP
Alberto Jose Kupcinkas Junior, SP
Artur Jose Rocha Lima, SP
Celso Amancio Grandi, SP

Claudinei Bittar, SP
Cyro Francisco Cordeiro, SP
Dalton Oliveira, SP
Edson Fernando Strefezza, SP

Guilherme Camargo Gonçalves De Abreu, SP
José Alexandre Bazan Piotto, SP
Júlio César Toledo, SP
Marcia Fayad Marcondes De Abreu, SP

Orlando Adas Saliba Junior, SP
Stefano Atique Gabriel, SP

Coordenadores de Casos ao Vivo

Adamastor H. Pereira, RS
Alvaro Machado Gaudencio, SP
Antonio Augusto Barbosa De Menezes, ES
Antonio Carlos De Souza, DF

Carina Brandao Barbosa, RJ
Ciro Denevitz De Castro Herdy, RJ
Claudio Nhuch, RS
Cledicyon Eloy Da Costa, SP

Fábio Hüsemann Menezes, SP
Gustavo Calado De Aguiar Ribeiro, SP
Luis Felipe Mendes Rodrigues, RJ
Nilo César Barbosa Mandelli, RS

Patricia Garcia Schwab Guerra, RJ
Raul Ignacio Rojas Martinez, PR

Comissão Julgadora do Prêmio Edward B. Diethrich

Alberto Beer, RJ
Alberto Coimbra Duque, RJ
Almondi Fagundes, RS
Amarildo Gazal Suhett, RJ
Anderson Nadiak Bueno, SP
Angelo Lobato Campos Tonussi, MT
Antonio Carlos Brito, BA
Antonio Estefano Germano, SP
Antonio Joaquim Serra De Freitas, RJ
Antonio Mendes Gonçalves Jr, PA
Antonio Silvio Oliveira Prudencio, SP
Arnaldo Jose Oranges, RJ
Artur Jose Rocha Lima, SP
Carina Brandao Barbosa, RJ
Carlos Alexandre De Paula Barros, RJ
Cesar Rodrigues Ramos, MT

Ciro Denevitz De Castro Herdy, RJ
Claudi Roberto Ferraz, MG
Dalton Oliveira, SP
Diogo Pires Santos, SP
Eduardo De Paula Feres, RJ
Eduardo Rosalvo Da Costa, RJ
Fabiano Luiz Erzinger, PR
Fábio Augusto Moron De Andrade, MS
Fernando Linardi Piccoli, RJ
Fernando Mores, SP
Fernando Patricio Aliaga Mora, SP
Flavio Renato De Almeida Senefonte, MS
Gustavo Antonio Bertino, RJ
Hermógenes Petean Filho, RJ
Isabelle Silva Queiroz, BA
Jandui Medeiros Lopes, MA

Jefferson Kleber Forti, MG
João Carlos De Moura Souto, RJ
Jorge Rufino Ribas Timi, PR
José Barbosa Teixeira Junior, MA
José Henrique Sant Ana Robles, SP
José Vicente Amorim De Paula, MG
Josualdo Euzebio Da Silva, MG
Juarez Tavora Nem Junior, SP
Luciano Augusto De Oliveira, MT
Luiz Eduardo Fernandes De Souza, RJ
Marcelo Araujo, BA
Marcio Arruda Portilho, RJ
Maria Elisabeth Rennó De Castro Santos, MG
Maria Miguel P A C Dotta, RJ
Mario Hermam Suarez Castedo, SP
Mario Nazareno Teixeira De Oliveira, AP

Mohamed Daydhoum, RJ
Nasser Hussein Mahfouz, MT
Paulo Eduardo Ocke Reis, RJ
Paulo Fernando De Carvalho Iervolino, SP
Regina Moura, SP
Renan Roque Onzi, RS
Ricardo Luiz Lima Andrade, RJ
Richardson Fontella, MG
Rina Porta, SP
Roberto Galhardo, MS
Valmerindo Da Costa Ramos, RJ
Vilson Abelar Severo Ribeiro, RS
Viviane Cristina Arruda, SP
Wanderbilt Duarte De Barros Neto, SP
Wellington Forte Alves, CE

Equipe Cirúrgica

Altino Ono Moraes, PR
Armando Lobato, SP
Carlos Alberto Fernandes Costa, SP
Dino Fecci Colli Junior, SP
Dumitriu Zunino Saucedo, RS
Francisco Joao Sahagoff, RJ
Guilherme De Souza Mourão, SP

Guilherme Vieira Meirelles, SP
Gustavo Eugenio Guimaraes Coffler, SP
Gustavo Paludetto, DF
Joao Gualberto Diniz, SP
Keller Da Silva Santos, SP
Kelston Paulo Felice De Sales, MA
Leonardo Chadad Maklouf, SP

Marcelo de Paiva Cury, SP
Marcos Valias De Resende Toledo, SP
Nasser Hussein Mahfouz, MT
Otacilio De Camargo Junior, SP
Pablo Da Silva Mendes, ES
Pierre Galvagni Silveira, SC
Ricardo Augusto Carvalho Lujan, BA

Robert Guimarães Nascimento, SP
Roberto Teodoro Beck, SC
Rodrigo Kikuchi, SP
Rodrigo Trindade Russo, SP
Stefano Atique Gabriel, SP
Victor Hugo Guerreiro Américo Gomes, SP

Inscrições

INSCRIÇÃO ANTECIPADA no Congresso poderá ser realizada ONLINE impreterivelmente até o dia 12/04/2013

TAXAS DE INSCRIÇÃO

| Categoria | Prazos de Pagamento | | | |
|--|---------------------|-----------------------------------|--------------|---------------------------------|
| | até 31/01/13 | Não Perca! até 28/02/13 | até 12/04/13 | No dia do evento 24-27/04/13 |
| Sócios SBACV (quites) | R\$ 900,00 | R\$ 1.000,00 | R\$ 1.100,00 | R\$ 1.200,00 |
| Sócios SBCCV (quites) | R\$ 950,00 | R\$ 1.050,00 | R\$ 1.150,00 | R\$ 1.250,00 |
| Sócios SBHCI (quites) | R\$ 950,00 | R\$ 1.050,00 | R\$ 1.150,00 | R\$ 1.250,00 |
| Sócios SOBRICE (quites) | R\$ 950,00 | R\$ 1.050,00 | R\$ 1.150,00 | R\$ 1.250,00 |
| Sócios ISES (quites) | R\$ 950,00 | R\$ 1.050,00 | R\$ 1.150,00 | R\$ 1.250,00 |
| Sócios CACCVE (quites) | R\$ 950,00 | R\$ 1.050,00 | R\$ 1.150,00 | R\$ 1.250,00 |
| Não Sócios | R\$ 1.050,00 | R\$ 1.150,00 | R\$ 1.250,00 | R\$ 1.350,00 |
| Residentes* | R\$ 600,00 | R\$ 650,00 | R\$ 700,00 | R\$ 750,00 |
| Acadêmicos de Medicina* | R\$ 600,00 | R\$ 650,00 | R\$ 700,00 | R\$ 750,00 |
| Técnico de RX/ Enfermagem* | R\$ 600,00 | R\$ 650,00 | R\$ 700,00 | R\$ 750,00 |
| Ex-alunos do Curso de Especialização em Cirurgia Endovascular (anos 2002 a 2012) | R\$ 750,00 | R\$ 800,00 | R\$ 850,00 | R\$ 950,00 |
| Expositores | R\$ 1.100,00 | R\$ 1.200,00 | R\$ 1.300,00 | R\$ 1.400,00 |
| Itens Adicionais | | | | |
| Convite Adicional para Festa de Confraternização** (26/04/2013) | R\$ 160,00 | R\$ 170,00 | R\$ 175,00 | R\$ 180,00 |
| CNA | R\$ 40,50 | | | |

OBSERVAÇÕES IMPORTANTES:

* Comprovação OBRIGATORIA (xerox do crachá/carta da Instituição).

** De acordo com a disponibilidade de convites. Valor válido para acompanhantes adultos. Não é permitido o acesso de menores de 18 anos no Club A.

Selecione com cuidado a categoria que mais se adequa ao seu caso. A seleção de categoria incorreta pode acarretar não só atraso na efetivação de sua inscrição mas também na eventual necessidade de pagamento complementar.

Hospedagem

Tarifas especiais para reservas online somente através do site do Congresso (www.cice.com.br)

Sheraton São Paulo WTC Hotel - São Paulo, Brasil

| Tipo de Acomodação | Valor da diária |
|--------------------|-------------------------|
| Classic (Standard) | Individual - R\$ 450,00 |
| | Duplo - R\$ 450,00 |
| Club | Individual - R\$ 520,00 |
| | Duplo - R\$ 540,00 |
| Design | Individual - R\$ 630,00 |
| | Duplo - R\$ 650,00 |

Cama Extra (disponibilidade restrita)

Café da manhã não incluído (R\$ 40,00/pessoa, nos apartamentos Classic)
 Check-in: 15:00 hs, Check-out: 12:00 hs
 Early-Check-in R\$ 160,00, Late check-out até as 18hs R\$ 160,00
 Taxas não incluídas (5% de ISS, R\$ 6,00 taxa de turismo)
 Estacionamento Valet Parking não incluído (R\$42,00 + 5% de ISS/dia)
 Preços sujeitos a variação SEM AVISO PRÉVIO
 Reservas SOMENTE através do website do congresso www.cice.com.br

Temas Livres

A submissão de Temas Livres poderá ser feita SOMENTE através do Website do Congresso (www.cice.com.br) até 15/03/2013. NÃO serão aceitos Temas Livres enviados por fax, e-mail ou correio.

Só serão apresentados e publicados nos Anais do Congresso, os Temas Livres cujo autor apresentador estiver regularmente inscrito e com a taxa de inscrição devidamente quitada até 04/04/2013.

Prêmio Edward B. Diethrich

Este prêmio (1º lugar: R\$ 2.500,00, 2º lugar: R\$ 1.500,00, 3º lugar: R\$ 1.000,00) será conferido aos melhores temas livres, a serem escolhidos por comissão julgadora idônea no dia 24/04/2013. A cerimônia de premiação ocorrerá durante a Festa de Confraternização do Congresso, no dia 26/04/2013.

Programa Social

Festa de Confraternização

Data: 26/04/2013

Horário: 20:30-01:00h

Local: CLUB A

Piso C do Sheraton São Paulo WTC Hotel

Traje: Terno e Gravata (homens), Vestido ou Tailleur (mulheres)

Convite: Indispensável
(a ser apresentado na porta)

O Convite da Festa de Confraternização não está incluído no preço da inscrição, sendo distribuído gratuitamente até o limite de 700 convites (máximo 1/inscrito). Portanto não haverá qualquer reembolso ou indenização para os inscritos que não quiserem ou não conseguirem pegar um convite. Os congressistas interessados em participar da festa, deverão retirar o convite (máximo de 1 convite por inscrito) no stand do ICVE, enquanto houver disponibilidade!!!! Pouquíssimos convites extras serão colocados à venda. Compre logo o convite do seu acompanhante.



Evento registrado no CNA com o número 83403, aguardando a pontuação.

GLOBODIVERSIDADE

A Cirurgia Endovascular Sob Vários Enfoques No CICE 2013



Programa Científico - 24/04/2013 - Quarta-Feira

SALA WTC TEATRO

07:55 - 08:00 - Cerimônia de Abertura

- Mensagem do Presidente

08:00 - 10:00 - Sessão Plenária - Aneurismas de Aorta Justa e Pararrenais: Perspectivas do Tratamento com Endopróteses Fenestradas e "Off-The-Shelf"

- Dois Casos ao Vivo Transmitidos Via Satélite
- Experiência Mundial com Endoprótese Anaconda Fenestrada
- AAA com Anatomia Proximal Complexa: Quando e Como Optar por Fenestração ou Chaminé?
- Fenestração Intraoperatória de Endoprótese Reposicionável no Tratamento do AAA Justarrenal
- EVAR Customizado com Endopróteses "Off-The-Shelf": Selamento de Acordo com Anatomia nos Tipos Infra e Justarrenais
- Correção Endovascular de Aneurismas Justa e Pararrenais com Endopróteses Fenestradas
- A Experiência de Stanford com EVAR do Tipo "Snorkel"
- Endorevascularização Paralela de Ramos Aórticos: Revisão de 10 Anos Sobre Como Chaminés, "Snorkels" e Sanduiches Se Tornaram Soluções Endovasculares Importantes para Muitos Pacientes
- Selamento Total do Aneurisma: Será que EVAS É o Futuro do EVAR?
- Mensagens a Serem Lembradas

10:00 - 10:20 - Intervalo

10:20 - 12:20 - Sessão Plenária - Progressos Alcançados no Tratamento dos Aneurismas e da Dissecção da Aorta Torácica

- Estudo da Fisiopatologia da Dilatação do Falso Lúmen nas Dissecções Aórticas do Tipo B
- Resultados Preliminares do Estudo ADSORB
- Dissecção Aórtica Tipo A Retrógrada Associada a TEVAR: Será que os Dispositivos com Stents Proximais Não Recobertos São Naturalmente Mais Perigosos?
- TEVAR para a Síndrome Aórtica Aguda
- Comparação de Resultados do Tratamento das Dissecções Aguda e Crônica com Endoprótese: Indicações para Intervenção e Evidências a Favor da Intervenção Precoce
- Será que as Endopróteses Fenestradas e Ramificadas São Uma Melhor Opção para o Tratamento das Dissecções Aórticas Crônicas Tipo B e Aneurismas Associados?
- Dois Casos ao Vivo Transmitidos Via Satélite
- TEVAR na Era Endovascular: A Experiência com a Endoprótese Relay
- Tratamento da Dissecção Tipo A com Endoprótese: Novas Sugestões de Como Tratar o Hematoma Intramural da Aorta Ascendente
- A Evolução da Falsa Luz no Tratamento Endovascular da Dissecção Crônica Tipo B
- Mensagens a Serem Lembradas

Programa Científico - 24/04/2013 - Quarta-Feira

SALA WTC TEATRO

12:20 - 12:30 - Intervalo

12:30 - 14:15 - Simpósio Satélite MEDTRONIC

14:15 - 14:30 - Intervalo

14:30 - 17:35 - Sessão Plenária - ISES: Grandes Debates

- Dois Casos ao Vivo Transmitidos Via Satélite

Premissa I: Aneurismas Aortoiliacos Complexos Englobando a Bifurcação ilíaca Devem Ser Tratados Através da Exclusão da Artéria Hipogástrica e Extensão Ilíaca até a Ilíaca Externa

- Introdução do Presidente
- A Favor da Premissa
- Contra a Premissa: A Técnica de "Bell-Bottom" É a Melhor Opção
- Contra a Premissa: Reposicionamento da Bifurcação da Artéria Ilíaca É a Melhor Opção
- Contra a Premissa: Stent Multilayer Modulador de Fluxo (MFM) É a Melhor Opção
- Contra a Premissa: A Técnica de Sanduiche É a Melhor Opção
- Contra a Premissa: Endoprótese Ramificada É a Melhor Opção
- Comentários do Juiz
- Comentários do Juiz
- Comentários do Juiz
- Veredicto do Presidente

Premissa II: A Cirurgia Aberta é a Melhor Opção Terapêutica para Oclusão Femoropoplíteia Longa Acima do Joelho Associada a Isquemia Crítica do Membro Inferior

- Introdução do Presidente
- A Favor da Premissa
- Contra a Premissa: Angioplastia Subintimal É a Melhor Opção
- Contra a Premissa: Stent Metálico Não Recoberto É a Melhor Opção
- Contra a Premissa: Stent Recoberto É a Melhor Opção
- Contra a Premissa: Stent Bioabsorvível É a Melhor Opção
- Contra a Premissa: Stent Liberador de Drogas É a Melhor Opção
- Contra a Premissa: Balão Liberador de Drogas É a Melhor Opção
- Comentários do Juiz
- Comentários do Juiz
- Comentários do Juiz
- Veredicto do Presidente

17:35 - 17:40 - Intervalo



Caso ao Vivo



Caso ao Vivo



Sessão Novas Tecnologias



Sessão de Temas Livres



Sessão Workshop Hands-on



Tradução Simultânea

Programa Científico - 24/04/2013 - Quarta-Feira

SALA WTC TEATRO

17:40 - 19:35 - Sessão Plenária - Prêmio Edward B. Diethrich

Comissão Julgadora:

Alberto Beer, RJ; Alberto Coimbra Duque, RJ; Almondi Fagundes, RS; Amarildo Gazal Suhett, RJ; Anderson Nadiak Bueno, SP; Angelo Lobato Campos Tonussi, MT; Antonio Carlos Brito, BA; Antonio Estefano Germano, SP; Antonio Joaquim Serra de Freitas, RJ; Antonio Mendes Gonçalves Jr, PA; Antonio Silvio Oliveira Prudencio, SP; Arnaldo Jose Oranges, RJ; Artur Jose Rocha Lima, SP; Carina Brandao Barbosa, RJ; Carlos Alexandre de Paula Barros, RJ; Cesar Rodrigues Ramos, MT; Ciro Denevitz de Castro Herdy, RJ; Claudi Roberto Ferraz, MG; Dalton Oliveira, SP; Diogo Pires Santos, SP; Eduardo Rosalvo da Costa, RJ; Fabiano Luiz Erzinger, PR; Fábio Augusto Moron de Andrade, MS; Fernando Linardi Piccoli, RJ; Fernando Mores, SP; Fernando Patricio Aliaga Mora, SP; Flavio Renato de Almeida Senefonte, MS; Gustavo Antonio Bertino, RJ; Hermogenes Petean Filho, RJ; Isabelle Silva Queiroz, BA; Jandui Medeiros Lopes, MA; Jefferson Kleber Forti, MG; João Carlos de Moura Souto, RJ; Jorge Rufino Ribas Timi, PR; José Barbosa Teixeira Junior, MA; José Henrique Sant Ana Robles, SP; José Vicente Amorim de Paula, MG; Josualdo Euzebio da Silva, MG; Juarez Tavora Nem Junior, SP; Luciano Augusto de Oliveira, MT; Luiz Eduardo Fernandes de Souza, RJ; Marcelo Araujo, BA; Marcio Arruda Portilho, RJ; Maria Elisabeth Rennó de Castro Santos, MG; Maria Miguel P A C Dotta, RJ; Mario Hermam Suarez Castedo, SP; Mario Nazareno Teixeira de Oliveira, AP; Mohamed Daydhoum, RJ; Nasser Hussein Mahfouz, MT; Paulo Eduardo Ocke Reis, RJ; Paulo Fernando de Carvalho Iervolino, SP; Regina Moura, SP; Renan Roque Onzi, RS; Ricardo Luiz Lima Andrade, RJ; Richardson Fontella, MG; Rina Porta, SP; Roberto Galhardo, MS; Valmerindo da Costa Ramos, RJ; Vilson Abelar Severo Ribeiro, RS; Viviane Cristina Arruda, SP; Wanderbilt Duarte de Barros Neto, SP; Wellington Forte Alves, CE

- Conferência Magistral: Por que a Iniciativa em Curso para Separar o Médico da Indústria é Ruim para o Paciente e para a Sociedade?
- Um Caso ao Vivo Transmitido Via Satélite

BALLROOM 3

09:00 - 12:00 - Sessão Plenária LINC no CICE: Novas Técnicas Endovasculares Periféricas (PARTE I)

- Quatro Casos ao Vivo Transmitidos Via Satélite de Leipzig, Alemanha



14:00 - 17:00 - Sessão Plenária LINC no CICE: Novas Técnicas Endovasculares Periféricas (PARTE II)

- Quatro Casos ao Vivo Transmitidos Via Satélite de Leipzig, Alemanha



BALLROOM 4

09:00 - 10:30 - Sessão Plenária VIVA no CICE: "FACE-OFF"



Sessão "Face-Off" - Congresso VIVA



Linc: Caso ao Vivo Transmitido Via Satélite do Brasil



Sessão "Blitz" - Congresso VIVA



Sessão Plenária com Caso ao Vivo



Sessão Plenária



Agradecimento aos Expositores

Programa Científico - 24/04/2013 - Quarta-Feira

BALLROOM 4

10:40 - 12:10 - Sessão Plenária VIVA no CICE: "BLITZ"



- Estação Venosa
- Estação Periférica
- Estação Aorta Abdominal
- Estação Aorta Torácica

14:30 - 15:50 - Sessão Plenária SBCCV no CICE

16:00 - 17:20 - Sessão Plenária EmboCICE: Tudo que Você Sempre Desejou Saber Sobre Tratamento Endovascular de Carótida Porém Nunca Perguntou

- O Que Fazer na Estenose de Carótida Associada a Outras Lesões Carotídeas?
- Qual a Conduta Mediante a Identificação do Risco de Hiperperfusão pós ATP e Stent de Carótida?
- Indicações e Técnicas Atuais de Trombólise Mecânica Carotídea
- Quando Tratar Agressivamente a Dissecção de Carótidas e Vertebrais?
- Quando Tratar com Stent a Arterite de Takayasu?
- Quais as Indicações de Angioplastia e Stent Intracraniano?
- Como e Quando Tratar as MAVs de Face?
- Debate Aberto à Platéia

17:30 - 18:50 - Sessão Plenária: Terapêutica Endovenosa

- Resultados da Radiofrequência na IVC de Membros Inferiores
- Síndrome de "Nutcracker": O Estado Atual do Diagnóstico e Tratamento
- Experiência Brasileira no Tratamento da Insuficiência Venosa Pélvica Crônica
- Diagnóstico e Tratamento da Síndrome de May-Thurner
- Tratamento da Insuficiência Venosa Crônica com EVLT
- Procedimentos e Resultados das Técnicas de Termoablação Endovenosa
- O Tratamento Intervencionista da Insuficiência Venosa Crônica Cerebroespinal Pode Trazer Benefícios nos Casos de Esclerose Múltipla?
- Maturação Assistida Por Balão de Veias Não Adequadas para Hemodiálise: Será que Vale a Pena o Esforço?
- Discussão

Programa Científico - 25/04/2013 - Quinta-Feira

SALA WTC TEATRO

08:30 - 10:30 - Sessão Plenária - Conceitos Avançados para a Revascularização de Oclusões Periféricas Complexas

- Dois Casos ao Vivo Transmitidos Via Satélite
- Angioplastia com Balão e Colocação de Stent a Nível do Consultório em Pacientes com Claudicação: Uma Nova Realidade nos EUA
- Porque Devemos Evitar Metal na AFS e Como Fazê-lo?
- PULSAR-LUX: Estratégia Combinada de Stent de Nitinol e Balão Liberador de Droga
- DESTINY 2: Resultados de Seis Meses nos Primeiros 30 Pacientes
- Resultado de Três Anos do Estudo sobre o Stent Liberador de Droga Zilver PTX: Os Resultados São Duráveis e Como os Padrões de Re-estenose Diferem?
- Esqueça Os Dispositivos Bacanas: Técnicas Simples e Bem Sucedidas para Oclusões Totais Crônicas
- Recanalização de Oclusões Femoropoplíteas Totais Crônicas: Estratégias de Acesso e a Importância dos Dispositivos de Re-entrada
- Algoritmo para o Tratamento de Pacientes com Isquemia Crítica de Membros Inferiores
- Discussão
- Mensagens a Serem Lembradas

10:30 - 10:40 - Intervalo

10:40 - 11:40 - Sessão Plenária - Tratamento Endovascular de Varizes dos Membros Inferiores com EVLT

- Um Caso ao Vivo Transmitido Via Satélite de São Paulo

11:40 - 12:40 - Sessão Plenária - Tratamento Endovascular de Varizes dos Membros Inferiores com Radiofrequência

- A Ablação por Radiofrequência É O Padrão Ouro no Tratamento das Varizes de Membros Inferiores?
- Um Caso ao Vivo Transmitido Via Satélite de São Paulo

12:40 - 14:25 - Sessão Plenária - Simpósio Satélite WL GORE

14:25 - 14:30 - Intervalo

14:30 - 15:30 - Sessão Plenária - Técnicas Endovasculares Avançadas para as Intervenções dos Troncos Supra-Aórticos

- Um Caso ao Vivo Transmitido Via Satélite
- Será que Stent Carotídeo é Superior a Endarterectomia em Pacientes com Radiação do Pescoço e Estenose Carotídea?
- O Tratamento Clínico é Preferível à Endarterectomia para Prevenção de AVC em Praticamente Todos os Pacientes Assintomáticos com Estenose Carotídea
- Se Você Coloca Stent na Carótida e Não Usa Fluxo Reverso, Você Está Errado!
- Discussão
- Mensagens a Serem Lembradas



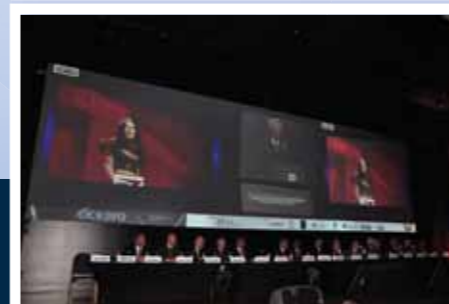
Caso ao Vivo



Convidados Internacionais



Caso ao Vivo



Convidados Internacionais



Cerimônia de Certificação do Curso de Especialização em Cirurgia Endovascular (CECE)



Secretaria

Programa Científico - 25/04/2013 - Quinta-Feira

SALA WTC TEATRO

15:30 - 15:40 - Intervalo

15:40 - 17:10 - Sessão Plenária - Veith Symposium no CICE: "Hot Topics"



- Um Caso ao Vivo Transmitido Via Satélite
- Avanços Atuais e Perspectivas Futuras em Imagem e Robótica para Procedimentos Endovasculares
- Por que o Duplex Scan não Substituiu a Fluoroscopia para Guiar os Procedimentos Endovasculares da Extremidade Inferior: O Duplex Scan é Tão Melhor !
- Fatos, Incertezas e Razões para a Atual Controvérsia Sobre A Melhor Opção Terapêutica para a Estenose Carotídea Assintomática
- Qual é o Melhor Papel na Atualidade para Enxertos do tipo Chaminé, Periscópio e Sanduiche: Por que Eles Estão Funcionando Melhor do que Esperado?
- Porque os Stents Multilayer Não Recobertos Funcionam no Tratamento dos Aneurismas: Resultados Atuais e Considerações Teóricas
- Porque o Ceticismo Acerca dos Stents "Multilayers" Não Recobertos no Tratamento de Aneurismas Ainda é Justificado
- Todo AAA Roto Pode Ser Tratado Por EVAR: Como Fazê-lo?
- Os Stents de Células Fechadas Não Vão Melhorar Muito os Resultados do Stent Carotídeo: O Que Vai Então?
- Discussão

17:10 - 18:40 - Sessão Plenária - Tendências Atuais do Tratamento Endovascular da Trombose Arterial Aguda

- Um Caso ao Vivo Transmitido Via Satélite

BALLROOM 3

09:00 - 10:20 - Sessão Plenária - O Estado Atual da Escleroterapia no Tratamento das Varizes de Membros Inferiores

- Escleroterapia Convencional: Qual o Esclerosante Ideal?
- Prevenção de Complicações Relacionadas a Escleroterapia
- Escleroterapia de Telangiectasias com Laser Transdérmico: Quais as Vantagens Reais?
- Escleroterapia com Espuma: A Espuma Ideal Existe?
- Espuma e Tratamento Estético das Varizes de MMIS: Vale a Pena Insistir no Uso?
- Escleroterapia com Espuma no Tratamento da Úlcera Venosa
- Escleroterapia com Espuma: É Sempre Necessário Guiá-la com Ultrassom?
- Por Que Não Uso Espuma no Tratamento das Varizes?
- A Importância da Documentação Fotográfica na Escleroterapia de Veias
- Comentário dos Moderadores
- Debate Aberto a Platéia
- Mensagens a Serem Lembradas


Programa Científico - 25/04/2013 - Quinta-Feira


BALLROOM 3

10:30 - 11:50 - Sessão Plenária EmboCICE - O Passo a Passo da Embolização Periférica

- Como Eu Faço a Embolização Gonadal ?
- Como Eu Faço a Embolização do Mioma Uterino?
- Como Eu Faço a Embolização dos Aneurismas Viscerais?
- Como Eu Faço a Embolização das MAVs Periféricas?
- Como Eu Faço a Quimioembolização Hepática?
- Debate Aberto a Platéia

BALLROOM 4

09:00 - 10:30 - Sessão Plenária VIVA no CICE - "Strategies on the Frontline" (PARTE I: PERIFÉRICA) 

10:40 - 12:10 - Sessão Plenária VIVA no CICE - "Strategies on the Frontline" (PARTE II: AORTA ABDOMINAL/TORÁCICA) 

SALA BALLROOM 3&4

14:30 - 15:50 - Sessão Plenária - Fórum Dicas & Truques

- Um Caso ao Vivo Transmitido Via Satélite

16:00 - 17:20 - Sessão Plenária - Fórum da Aorta

17:30 - 18:50 - Sessão Plenária - Fórum Latino-Americano da Aorta e Artérias Viscerais

- Aneurisma Roto em Nonagenários
- Contribuição das Tecnologias Fenestradas "Off-the-shelf" para a Expansão dos Limites Anatômicos
- Dissecção Aórtica Tipo B: Sistema Endovascular Feito Sob Medida
- Fatores Preditivos de Retração do Saco Aneurismático Após a Exclusão Endovascular do AAA
- AAA em Pacientes Jovens (<60 anos): Cirurgia Aberta ou EVAR?
- Tratamento Endovascular para AAA Roto
- Alternativas Técnicas para Reconstrução nas Correções Endovasculares do Território Aortoiliaco com Endoprótese Powerlink
- Será que o EVAR Tem Indicação nos Casos de AAA com Rim em Ferradura?
- Tratamento Atual dos Vazamentos Tipo II
- Tratamento Endovascular dos Aneurismas das Artérias Viscerais
- Técnica Endovascular para Transformar um Aneurisma Justarenal em Infrarenal
- Discussão

Programa Científico - 26/04/2013 - Sexta-Feira

SALA WTC TEATRO

08:30 - 10:20 - Sessão Plenária - Fórum Venoso

- Novos Conceitos na Estenose Venosa Central: Avaliação e Tratamento
- Vantagens e Desvantagens do Tratamento da Incompetência Venosa Superficial
- Varizes Recorrentes: O Que Pode Ser Feito ?
- Vantagens e Desvantagens da Ablação por Radiofrequência a Nível Ambulatorial
- Experiência Endovascular com Ablação por Radiofrequência no Tratamento da Insuficiência Venosa na Itália: Lições Aprendidas
- Um Caso ao Vivo Transmitido Via Satélite
- Análise Econômica Baseada em Resultados do Tratamento das Varizes Sintomáticas
- Tratamento de Malformações Arteriovenosas Complexas
- Discussão
- Mensagens a Serem Lembradas

10:20 - 10:40 - Intervalo

10:40 - 12:20 - Sessão Plenária - Técnicas Endovasculares Recentemente Introduzidas para Recanalização de Oclusões Complexas Abaixo do Joelho

- Dois Casos ao Vivo Transmitidos Via Satélite de São Paulo
- O Passo-a-Passo da Técnica de Punção das Artérias Tibial Anterior e Posterior e Peroneira
- Nunca Desista! É Sempre Um Conselho Válido para o Tratamento da Isquemia Crítica
- Punção Retrógrada de Stent Proximal Ocluído: Quais Os Segredos do Sucesso?
- Intervenções Sobre o Arco Pedal, Quando e Como?
- Abordagem da Isquemia Crítica de Membros Inferiores: da Beira do Leito à Mesa de Hemodinâmica
- Discussão
- Mensagens a Serem Lembradas

12:20 - 12:30 - Intervalo

12:30 - 14:15 - Simpósio Satélite TERUMO

14:15 - 14:20 - Intervalo

14:20 - 16:30 - Sessão Plenária - Inovações Tecnológicas para Doenças Vasculares Complexas

- Três Casos ao Vivo Transmitidos Via Satélite de São Paulo
- Bases Científicas e Resultados do Stent Multilayer Modulador de Fluxo (MFM)
- Novo Sistema de Mapeamento Endovascular durante EVAR e TEVAR Desafiadores: O Futuro Na Sua Sala de Cirurgia Híbrida Hoje



Caso ao Vivo



Sessão Plenária com Caso ao Vivo



Sessão "Strategies on The Frontline" - Congresso VIVA



Festa de Confraternização - Clube A



Convidados Internacionais - Clube A



Exposição Foyer Teatro

Programa Científico - 26/04/2013 - Sexta-Feira

SALA WTC TEATRO

- Prevendo os Resultados do Tratamento Intervencionista Através da Análise Computadorizada do Fluxo Sanguíneo na TC
- Melhorando os Resultados das Intervenções Endovasculares Periféricas Através de Medicina Personalizada
- Design de Endoprótese: Distinguindo as Características para AAA com Anatomias Desafiadoras
- Caminhando para Dispositivo Ramificado Ilíaco Usando Tecnologia Gore Excluder
- Mensagens a Serem Lembradas

16:30 - 16:40 - Intervalo

16:40 - 19:10 - Sessão Plenária - Expandindo os Limites Terapêuticos dos Aneurismas do Arco Aórtico e Toracoabdominal

- Três Casos ao Vivo Transmitidos Via Satélite
- TEVAR para Aneurismas do Arco Aórtico: Técnicas e Resultados
- Endopróteses Ramificadas para o Arco Aórtico: Lições Aprendidas com os Primeiros 40 Implantes
- TEVAR para Aneurismas do Arco Aórtico
- Tratamento de Aneurismas Tóracoabdominais: Como e Quando
- Dispositivos Ramificados para Aneurismas da Aorta Tóracoabdominal: Será que os Ramos Duram e Sugestões para O Futuro
- Limitações e Possibilidades de Design de Endopróteses "Off-The-Shelf" para Correção Endovascular Aórtica Complexa
- Uma das Últimas Fronteiras da Cirurgia Endovascular: A Aorta Ascendente e o Arco Aórtico
- Discussão
- Mensagens a Serem Lembradas

BALLROOM 3

14:00 - 16:00 - Sessão TL1 - Temas Livres Doença Arterial Oclusiva Periférica

16:30 - 18:30 - Sessão TL2 - Temas Livres Aneurisma de Aorta I

BALLROOM 4

14:00 - 17:00 - Sessão TL3 - Temas Livres Doenças Venosas

17:10 - 18:30 - Sessão TL4 - Temas Livres Trauma Vascular

Programa Científico - 26/04/2013 - Sexta-Feira

SALA BALLROOM 3&4

09:00 - 10:20 - Sessão Plenária - Soluções Emergentes para Desafios Aórticos: Vislumbrando o Futuro do EVAR

- Um Caso ao Vivo Transmitido Via Satélite
- Nellix: O Futuro do EVAR
- Resultados do Estudo CE Multicêntrico: O Sistema Ventana Fenestrado
- Técnicas de Preservação da Artéria Hipogástrica no Aneurisma Aortoiliaco: Implicações para a Seleção da Endoprótese
- Além do Colo: Desafios de Aorta Distal Estreita
- Tecnologias Ímpares para a Abordagem de AAA com Anatomia Padrão e Complexa
- Tratamento Percutâneo do Aneurisma Aortoiliaco com Endoprótese Powerlink: Truques e Desafios

10:30 - 11:50 - Sessão Plenária - Fórum de Aneurismas Arteriais

- Um Caso ao Vivo Transmitido Via Satélite



Sessão Plenária



Exposição Sala São Paulo



Prêmio Edward B. Diethrich



Exposição Foyer Teatro



Caso ao Vivo



Exposição Foyer Teatro



Fórum de Consenso Internacional

Programa Científico - 27/04/2013 - Sábado

SALA WTC TEATRO

09:00 - 10:00 - **Sessão Plenária** - Fórum Internacional de Consenso sobre Assuntos Controversos: Tratamento e Prevenção da Re-Estenose Intra-stent

- Tratamento da Re-Estenose Intra-Stent Sintomática da Artéria Carótida Interna
- Tratamento da Re-Estenose Intra-Stent Sintomática da Artéria Subclávia
- Tratamento da Re-Estenose Intra-Stent Sintomática da Artéria Vertebral
- Tratamento da Re-Estenose Intra-Stent Sintomática da Artéria Renal
- Tratamento da Re-Estenose Intra-Stent Sintomática da Artéria Femoral Superficial
- Tratamento da Re-Estenose Intra-Stent Sintomática da Artéria Tibial
- Discussão
- Mensagens a Serem Lembradas

10:00 - 11:30 - **Sessão Plenária** - CICE SUMMIT

- Aumento Progressivo do Saco Aneurismático Pós- EVAR sem Causa Aparente
- Caso de TEVAR Híbrido Complexo Complicado
- Complicação Grave de Filtro de Veia Cava: Opções Terapêuticas
- Tratamento Multidisciplinar de Ferida Complicada: Dificuldades Terapêuticas

11:30 - 14:01 - **Sessão Plenária** – A Próxima Fronteira do EVAR

- A História do Desenvolvimento das Endopróteses
- A Evolução da Terapia Endovascular: Qual é o Futuro ?
- Experiência Mundial com Endoprótese SETA, Expansível por Balão, no AAA: Resultados de Seguimento de Médio Prazo
- Tratamento Endovascular do AAA Roto: Resultados a Médio Prazo
- Tratamento de Vazamento Pós-EVAR
- A Tecnologia de Polímero Usada no Selamento: O Sistema de Selamento Endovascular Nellix
- Fazendo a Transição de EVAR para FEVAR (Correção Endovascular de Aneurisma com Endoprótese Fenestrada): Tecnologia de Fundação Pioneira
- Anaconda Infrarrenal em Anatomia Desafiadora
- Correção Endovascular de Aneurismas (Pseudo) Micóticos Rotos: Ponte ou Terapia Definitiva?
- EVAR de AAA Inflamatório
- Aneurismas Complexos Aortoiliacos: A Experiência da UCLA com a Técnica de Sanduíche
- Correção Endovascular de Aneurisma de Aorta Abdominal Combinado com Aneurisma de Artéria Ilíaca Bilateral: Comparação entre Sanduíche, Exclusão da Artéria Hipogástrica e Técnica de Bell-Bottom
- Endopróteses de Última Geração Não Necessitam de Seguimento Anual do EVAR
- Seguimento: Será que Precisamos de TC?, Mesmo A Primeira TC?

Programa Científico - 27/04/2013 - Sábado

SALA WTC TEATRO

- Os Estudos sobre EVAR São Bons mas Chegam à Conclusões Errôneas: EVAR é o Melhor Tratamento Tanto para Pacientes em Bom Quanto em Mau Estado Clínico Desde que Tenham Anatomia Adequada e AAA Grande
- Discussão
- Mensagens a Serem Lembradas

14:01 - 14:05 - **Encerramento**

- Considerações Finais

BALLROOM 3

09:00 - 10:30 - **Sessão TL5** - Temas Livres de Aneurismas de Aorta II

10:45 - 13:00 - **Sessão TL6** - Temas Livres de Embolização, Aneurismas Viscerais e Periféricos & Acessos Vasculares

BALLROOM 4

09:00 - 10:40 - **Sessão TL7** - Temas Livres de Doenças dos Troncos Supra-Aórticos e das Artérias Renais

10:45 - 13:00 - **Sessão TL8** - Temas Livres de Aneurismas da Aorta III



Caso ao Vivo



Sessão Plenária



Festa de Confraternização - Clube A



Cerimônia de Abertura



Sessão de Novas Tecnologias



Exposição

CECE - CURSO DE ESPECIALIZAÇÃO EM CIRURGIA ENDOVASCULAR 2013/2014

Direção: Armando C. Lobato

Liderança e Pioneirismo no Treinamento Endovascular no Brasil

12 Anos de Tradição

Aproximadamente 600 Cirurgiões Endovasculares Formados

864 Horas de Treinamento Teórico-Prático e Experimental

Participação dos Inscrições nos Procedimentos Endovasculares

Transmissão ao Vivo dos Procedimentos Endovasculares para a Sala de Aula

Aporte Teórico-Prático Abrangente Sobre Todos Os Segmentos Arteriais e Venosos

Workshop Hands-on com os Dispositivos/Materiais Endovasculares Disponíveis no Brasil

Treinamento Prático em Laboratório de Cirurgia Experimental

Realizado No Setor de Telemedicina do Hospital Santa Catarina com 1 ano de duração (1fim de semana/mês de quinta a domingo)

Baseado nos Livros de Nossa Autoria e que são Referência Bibliográfica para Título de Especialista em Cirurgia Vascular e Prova de Área de Atuação em Angiorradiologia e Cirurgia Endovascular:

Cirurgia Endovascular, 2ª Edição, 2010

Tratamento Endovascular das Complicações Aortoilíacas, 1ª Edição, 2008

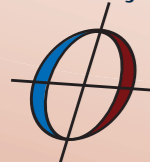
Formatura Pública Durante a Festa de Confraternização do Evento CICE

Benefícios Adicionais:

Taxas de Inscrição Reduzidas no Evento CICE (para ex-alunos do CECE)

A Projeção Internacional do CECE tem facilitado Acesso a Estágios Internacionais e a Obtenção de Inscrições Gratuitas em Congressos da Especialidade (Ex. ICON 2011/2012/2013, ISET 2011/2012).

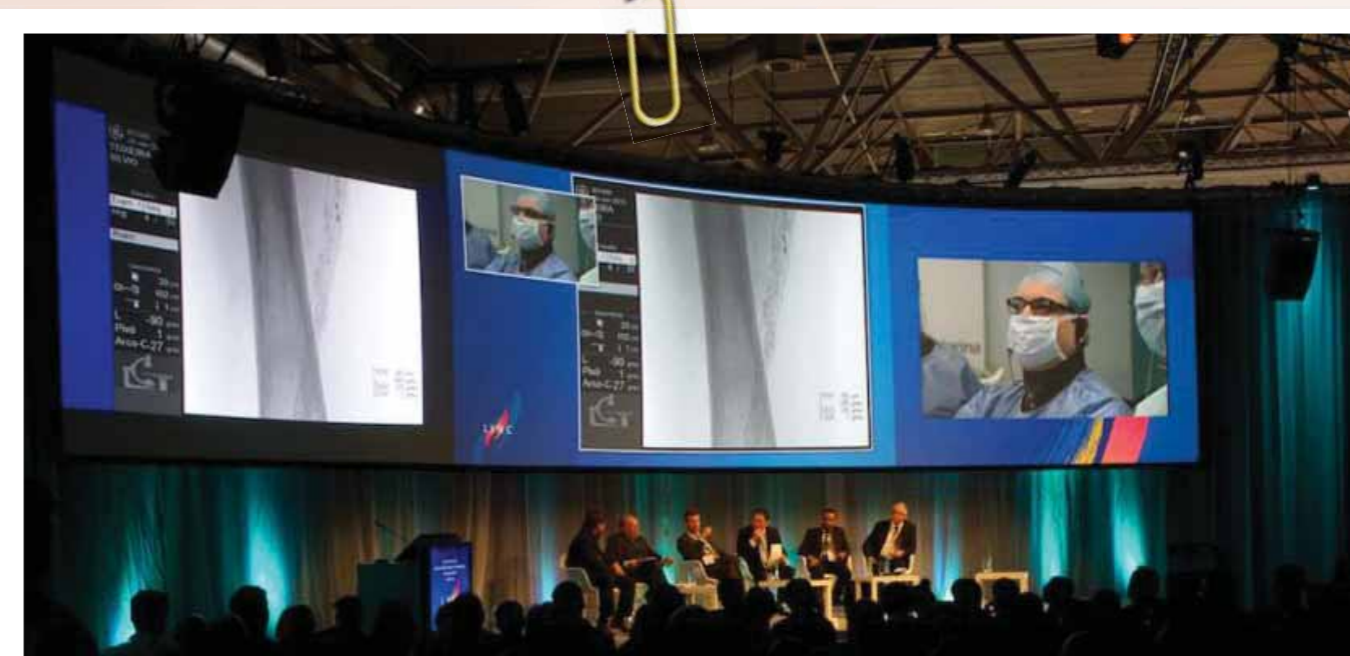
Realização:



ICVE-SP
Instituto de Cirurgia Vascular
e Endovascular de São Paulo

INSCRIÇÕES ABERTAS!

Informações Detalhadas por e-mail (secretaria@icve.com.br) ou por Tel (11) 3285-0635/3262-1158 com a secretaria Ana Maria



Congresso LINC: Caso ao Vivo Transmitido Via Satélite do CECE - São Paulo, Brasil



Aula Teórica



Participação dos Alunos em Cirurgia



Workshop Hands-on



Almoço



Cerimônia de Certificação do Curso de Especialização em Cirurgia Endovascular (CECE)



Participação dos Alunos em Cirurgia

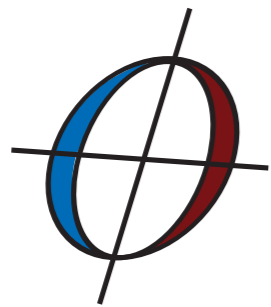


Cirurgia Transmitida ao Vivo



Coffee-Break

Realização:



ICVE-SP

Instituto de Cirurgia Vascular
e Endovascular de São Paulo

Apoio:



Colaboração:



Patrocínio:



4 em 1

Os 4 MAIORES CONGRESSOS DO MUNDO Juntos Durante o CICE 2013

Casos ao vivo diretamente de Leipzig, Alemanha

Formatos inovadores como o "FACE-OFF", o "BLITZ", o "STRATEGIES ON THE FRONTLINE"

Submeta casos complexos de sua prática endovascular e concorra a 3 bolsas para Fellowship Hands-on de Cirurgia Vascular e Endovascular com duração de 2 semanas na Albany Vascular International Academy (AVIA), sob orientação do Dr. Manish Mehta*#

Sessão "HOT TOPICS" diretamente do Veith Symposium

NÃO PERCA – INSCREVA-SE JÁ !!!!

* Despesas de viagem e hospedagem não incluídas.

REGRAS: 1. Válido apenas para participantes com idade inferior a 40 anos; 2. Todos os casos complexos devem ser submetidos em inglês. 3. Restrito aos 30 primeiros casos enviados.

